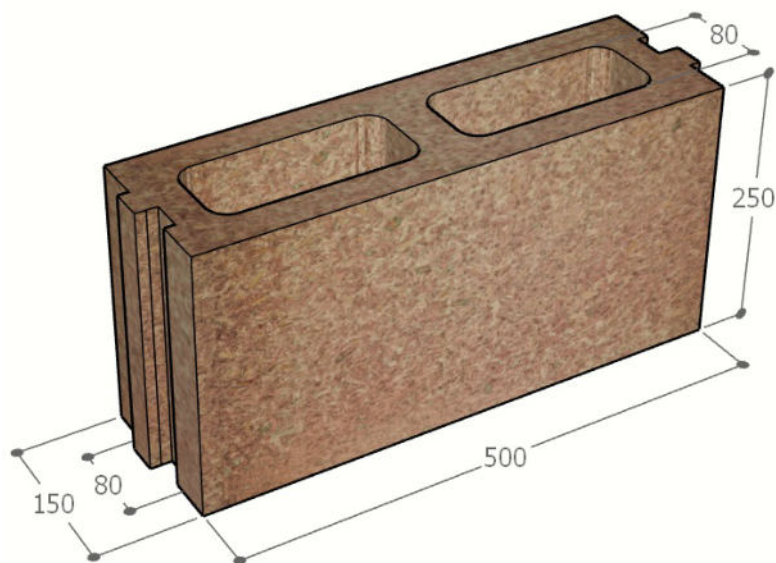


FIXOLITE CLASSIC (blocchi CL)**Riferimento : B-CL15/8**

Le dimensioni sono 50 cm di larghezza, 25 cm di altezza (1m² = 8 blocchi) e la profondità varia a seconda delle esigenze.

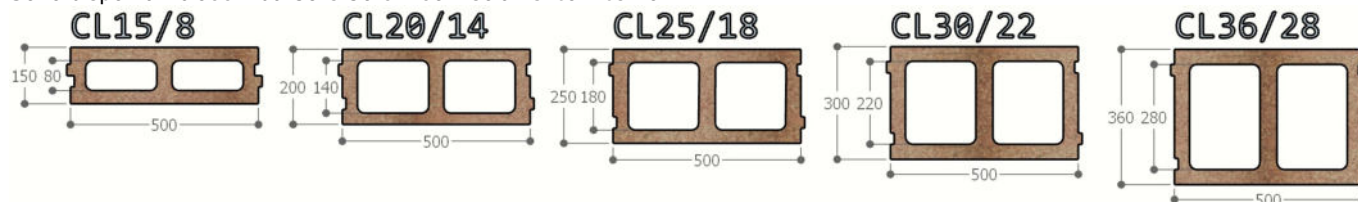
I blocchi sono realizzati in legno-cemento e, come opzione, in polistirene espanso ignifugo (densità 40 gr/m³).

Spessore totale	15.0 cm
Spessore dell'isolamento	0.0 cm
Spessore del calcestruzzo	8.0 cm
Spessore del lato interno	3.0 cm
Spessore del lato esterno	3.0 cm
Volume del calcestruzzo	63.0 l/m ²
Densità	± 510 kg/m ³
Peso	37.2 kg/m ²
Isolamento termico λ	0,10 W/m ² K
Coefficiente R	1.01 m ² K/W
Coefficiente U	0.99 W/m ² K
Assorbimento acustico α	> 90% (100→5000Hz)
Isolamento acustico	48 dB
Reazione al fuoco	Non infiammabile (M1)
Resistenza al fuoco	> 6h (ISO 834)
A prova di marciume	✓
Resistenza alla flessione	± 200 DaN

**Gamma di blocchi classici Fixolite**


Fixolite offre 5 misure di blocchi classici.

Sono disponibili blocchi da 30 e 36 cm con isolamento interno.

**Note**

Blocco adatto a pareti o divisori non portanti (senza polistirolo).

Non sono disponibili blocchi speciali per questo modello.

**Versione italiana:**https://fixolite.eu/doc/B_CL15_8.it.pdf**Versione inglese:**https://fixolite.eu/doc/B_CL15_8.en.pdf